

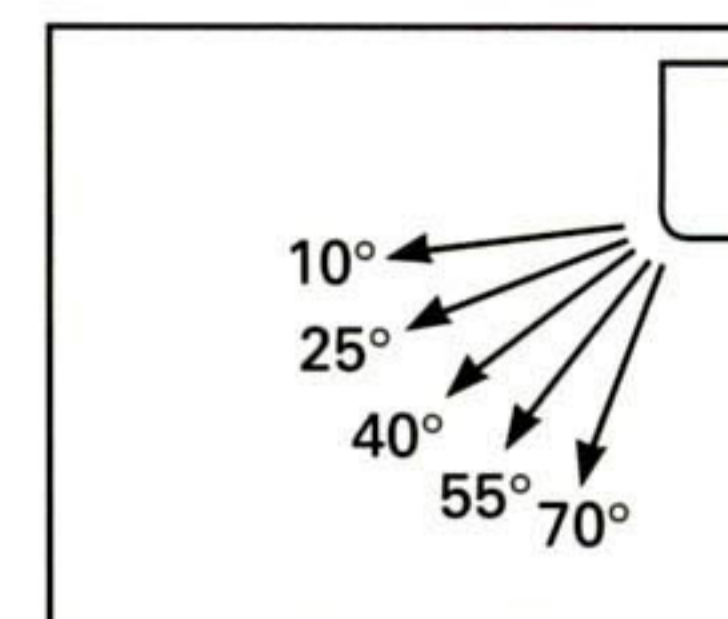
# FXAQ-MA

20-25-32-40-50-63



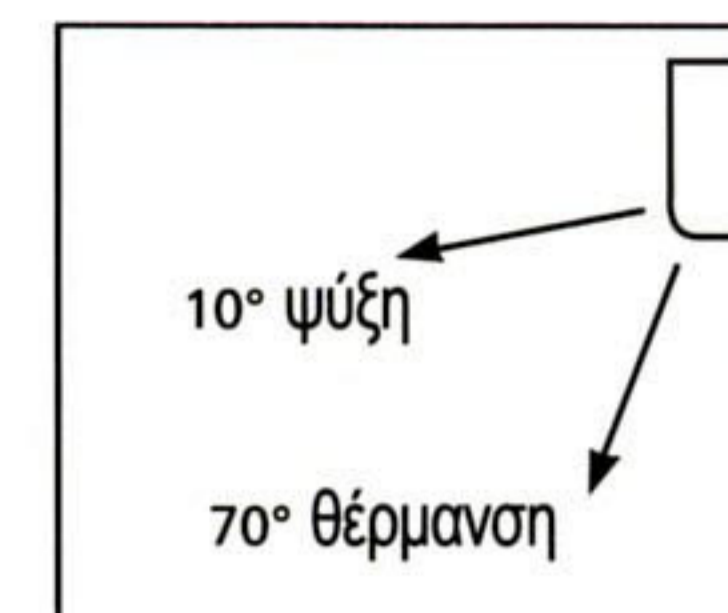
## ΑΝΕΣΗ

- Κομψό και καλαίσθητο σχέδιο που δίνει απόλυτα με κάθε εσωτερική διακόσμηση
- Ο μηχανισμός αυτόματης κίνησης πτερυγίων εξασφαλίζει αποτελεσματική διανομή αέρα μέσω περσίδων που κλείνουν αυτόματα όταν κλείνει η μονάδα
- 5 διαφορετικές γωνίες κατεύθυνσης ροής αέρα μπορούν να προγραμματιστούν από το τηλεχειριστήριο
- Κατά την επανεκκίνηση, η γωνία κλίσης εξόδου αέρα επιστρέφει αυτόματα στην προηγούμενη θέση της (αρχική ρύθμιση 10 μοίρες για ψύξη και 70 μοίρες για θέρμανση)



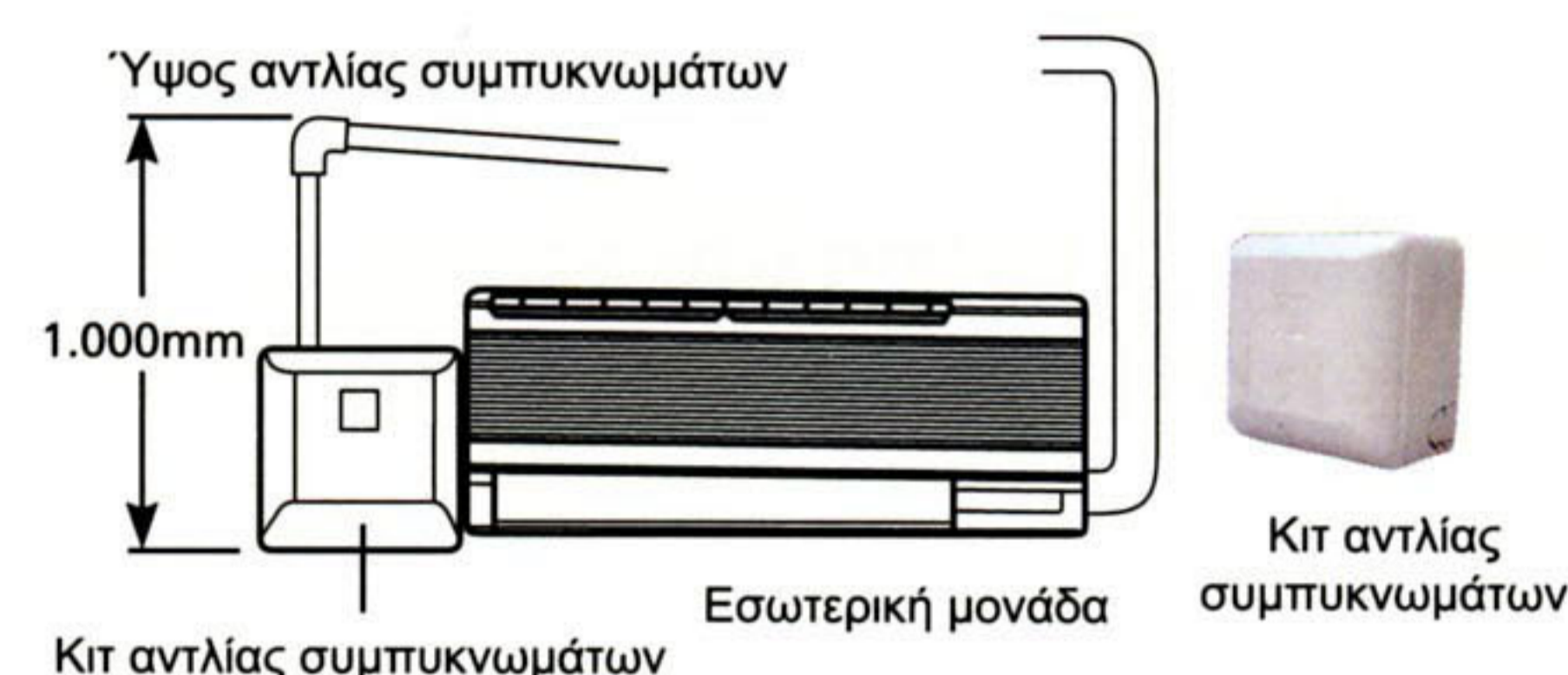
## ΦΙΛΤΡΟ

- Φίλτρο και δοχείο συμπυκνωμάτων με προστασία κατά της ανάπτυξης μούχλας




## ΕΥΕΛΙΚΤΗ ΕΓΚΑΤΑΣΤΑΣΗ ΚΑΙ ΕΥΚΟΛΗ ΣΥΝΤΗΡΗΣΗ

- Τόσο τα οριζόντια πτερύγια όσο και η μπροστινή μάσκα μπορούν να αφαιρεθούν και να καθαριστούν εύκολα
- Όλες οι εργασίες συντήρησης μπορούν να διενεργηθούν από το μπροστινό μέρος της μονάδας
- Αντλία συμπυκνωμάτων με αυξημένη ανύψωση 1.000mm (προαιρετικός εξοπλισμός)
- Ο σωλήνας συμπυκνωμάτων μπορεί να εγκατασταθεί είτε στην αριστερή είτε στη δεξιά πλευρά της μονάδας



# FXAQ-MA



Επιτοίχια μονάδα

FXAQ-MA		20	25	32	40	50	63
Ψυκτική απόδοση	kW	2,2	2,8	3,6	4,5	5,6	7,1
Θερμαντική απόδοση	kW	2,5	3,2	4,0	5,0	6,3	8,0
Ονομαστική κατανάλωση	ψύξη	Π	22	27	20	27	50
	θέρμανση	Π	24	27	32	20	32
Διαστάσεις (ΥxΠxB)	mm	290x795x230			290x1.050x230		
Βάρος	kg	11			14		
Χρώμα		λευκό					
Ταχύτητα ροής αέρα (Y/X)	m³/min	7,5/4,5	8/5	9/5,5	12/9	15/12	19/14
Στάθμη ηχητικής πίεσης (Y/X)(220V)	dB(A)	35/29	36/29	37/29	39/34	42/36	46/39
Στάθμη ηχητικής ισχύος	dB(A)	*	*	*	*	*	*
Τύπος ψυκτικού μέσου		R-410A					
Συνδέσεις σωληνώσεων	υγρού/αερίου	mm			ø6,4/ø12,7		ø9,5/ø15,9
Φίλτρο αέρα		πλενόμενο πλέγμα ρητίνης					
Τροφοδοσία ισχύος	VE	1~, 50Hz, 220-240V					

Σημειώσεις: •Οι ονομαστικές αποδόσεις ψύξης βασίζονται στα εξής: εσωτερική θερμοκρασία: 27°CDB, 19°CWB • εξωτερική θερμοκρασία: 35°CDB • ισοδύναμες σωληνώσεις ψυκτικού: 5m (οριζόντια)  
•Οι ονομαστικές αποδόσεις θέρμανσης βασίζονται στα εξής: εσωτερική θερμοκρασία: 20°CDB • εξωτερική θερμοκρασία: 7°CDB, 6°CWB • ισοδύναμες σωληνώσεις ψυκτικού: 5m (οριζόντια)  
•Οι τιμές απόδοσης αντιστοιχούν στις καθαρές τιμές με μικρή απόκλιση προς τα κάτω για τη λειτουργία ψύξης (προς τα πάνω για τη λειτουργία θέρμανσης), που αντιστοιχεί στη θέρμανση του μοτέρ του ανεμιστήρα της εσωτερικής μονάδας.  
•\*Αυτές οι πληροφορίες δεν ήταν διαθέσιμες κατά την έκδοση

## ΠΡΟΑΙΡΕΤΙΚΑ ΕΞΑΡΤΗΜΑΤΑ

FXAQ-MA	20	25	32	40	50	63	
Ενσύρματο τηλεχειριστήριο	BRC1D52						
Τηλεχειριστήριο υπερέυθρων	μόνο ψύξη	BRC7E619					
	αντλία θερμότητας	BRC7E618					
Κιτ αντλίας συμπυκνωμάτων	K-KDU572DVE						